












SCHUTZZAUN ZUBEHÖR

Standard Schutzzaunelemente Combi-Line




	Artikelbeschreibung	Bezeichnung	Artikelnummer
	Standard Combi-Line Feld, Füllung Punktschweißgitter, schwarz 2 × Pfosten 44 × 44 mm, inkl. aller erforderlichen Bodenwinkel		
	Zaunhöhe 2000 mm, Rastermaß 1144 mm	SP ZSS-ZF 2011	SP-X-45-091-01
	Zaunhöhe 2200mm, Rastermaß 1144 mm	SP ZSS-ZF 2211	SP-X-45-091-02
	Zaunhöhe 2000 mm, Rastermaß 1544 mm	SP ZSS-ZF 2015	SP-X-45-091-05
	Zaunhöhe 2200 mm, Rastermaß 1544 mm	SP ZSS-ZF 2215	SP-X-45-091-06
	Anbau Combi-Line Feld, Füllung Punktschweißgitter , 1 × Pfosten 44 × 44 mm, inkl. aller erforderlichen Bodenwinkel		
	Zaunhöhe 2000 mm, Rastermaß 1100 mm	SP ZSS-AF 2011	SP-X-45-091-11
	Zaunhöhe 2200 mm, Rastermaß 1100 mm	SP ZSS-AF 2211	SP-X-45-091-12
	Zaunhöhe 2000 mm, Rastermaß 1500 mm	SP ZSS-AF 2015	SP-X-45-091-15
	Zaunhöhe 2200 mm, Rastermaß 1500 mm	SP ZSS-AF 2215	SP-X-45-091-16
	Ausgleich Combi-Line Feld, Füllung Punktschweißgitter , 1 × Pfosten 44 × 44 mm, inkl. aller erforderlichen Bodenwinkel *Ausgleichsfelder sind nicht vormontiert		
	Zaunhöhe 2000 mm, Breite bis 500 mm	SP ZSS-AF 20A-5	SP-X-45-091-21
	Zaunhöhe 2200 mm, Breite bis 500 mm	SP ZSS-AF 22A-5	SP-X-45-091-22
	Zaunhöhe 2000 mm, Breite bis 1100 mm	SP ZSS-AF 20A-1	SP-X-45-091-25
	Zaunhöhe 2200 mm, Breite bis 1100 mm	SP ZSS-AF 22A-1	SP-X-45-091-26
	Flügeltüre Typ Combi-Line Füllung Punktschweißgitter , 1 × Pfosten 44 × 44 mm, inkl. aller erforderlichen Bodenwinkel		
	Türhöhe 2000 mm Türöffnung individuell bis 1000 mm	SP ZSS- T20	SP-X-45-091-31
	Türhöhe 2200 mm Türöffnung individuell bis 1000 mm	SP ZSS- T22	SP-X-45-091-32
	Schiebetüre und ein Standard Combi-Line Feld, Füllung Punktschweißgitter , 2 × Pfosten 44 × 44 mm, inkl. aller erforderlichen Bodenwinkel		
	Türhöhe 2000 mm Türöffnung individuell bis 1000 mm	SP ZSS- SC20	SP-X-45-091-41
	Türhöhe 2200 mm Türöffnung individuell bis 1000 mm	SP ZSS- SC22	SP-X-45-091-42

Auf Wunsch in allen RAL Farben lieferbar. Alle Elemente, außer Ausgleichsfelder werden vormontiert geliefert.

Standard Schutzzaunelemente Flex-Line







	Artikelbeschreibung	Bezeichnung	Artikelnummer
	Standard Flex-Line Feld, Füllung Punktschweißgitter , 2 × Pfosten 44 × 44 mm, inkl. aller erforderlichen Bodenwinkel		
	Zaunhöhe 2000 mm, Rastermaß 1144 mm	SP ZFS-ZF 2011	SP-X-45-093-01
	Zaunhöhe 2200mm, Rastermaß 1144 mm	SP ZFS-ZF 2211	SP-X-45-093-02
	Zaunhöhe 2000 mm, Rastermaß 1544 mm	SP ZFS-ZF 2015	SP-X-45-093-05
	Zaunhöhe 2200 mm, Rastermaß 1544 mm	SP ZFS-ZF 2215	SP-X-45-093-06
	Anbau Flex-Line Feld, Füllung Punktschweißgitter , 1 × Pfosten 44 × 44 mm, inkl. aller erforderlichen Bodenwinkel		
	Zaunhöhe 2000 mm, Rastermaß 1100 mm	SP ZFS-AF 2011	SP-X-45-093-11
	Zaunhöhe 2200 mm, Rastermaß 1100 mm	SP ZFS-AF 2211	SP-X-45-093-12
	Zaunhöhe 2000 mm, Rastermaß 1500 mm	SP ZFS-AF 2015	SP-X-45-093-15
	Zaunhöhe 2200 mm, Rastermaß 1500 mm	SP ZFS-AF 2215	SP-X-45-093-16
	Ausgleich Flex-Line Feld, Füllung zur Anpassung an Ihren Schutzzaun Füllung Punktschweißgitter , 1 × Pfosten 44 × 44 mm, inkl. aller erforderlichen Bodenwinkel *Ausgleichsfelder sind nicht vormontiert		
	Zaunhöhe 2000 mm, Breite bis 500 mm	SP ZFS-AF 20A-5	SP-X-45-093-21
	Zaunhöhe 2200 mm, Breite bis 500 mm	SP ZFS-AF 22A-5	SP-X-45-093-22
	Zaunhöhe 2000 mm, Breite bis 1100 mm	SP ZFS-AF 20A-1	SP-X-45-093-25
	Zaunhöhe 2200 mm, Breite bis 1100 mm	SP ZFS-AF 22A-1	SP-X-45-093-26
	Flügeltüre Typ Flex-Line Füllung Punktschweißgitter , 1 × Pfosten 44 × 44 mm, inkl. aller erforderlichen Bodenwinkel		
	Türhöhe 2000 mm Türöffnung individuell bis 1000 mm	SP ZFS- T20	SP-X-45-093-31
	Türhöhe 2200 mm Türöffnung individuell bis 1000 mm	SP ZFS- T22	SP-X-45-093-32

Standard Schutzzaunelemente Flex-Line



	Schiebetüre und ein Standard Flex-Line Feld Typ Flex-Line Füllung Punktschweißgitter , 2 × Pfosten 44 × 44 mm, inkl. aller erforderlichen Bodenwinke		
	Türhöhe 2000 mm Türöffnung individuell bis 1000 mm	SP ZFS- SC20	SP-X-45-093-41
	Türhöhe 2200 mm Türöffnung individuell bis 1000 mm	SP ZFS- SC22	SP-X-45-093-42
	Schnellentnehmbares SE-Feld Typ Flex-Line Füllung Punktschweißgitter , 1 × Pfosten 44 × 44 mm, inkl. aller erforderlichen Bodenwinkel		
	Schutzzaunhöhe 2000 mm Öffnung individuell bis 1000 mm	SP ZFS- SE20	SP-X-45-093-51
	Schutzzaunhöhe 2200 mm Öffnung individuell bis 1000 mm	SP ZFS- SE22	SP-X-45-093-52
	Anfang - Endpfosten, 2 Fußwinkel, 3 L-Beschlägen, Höhe 2000 mm	ZA-P-20	SP-X-45-099-01
	Anfang - Endpfosten, 2 Fußwinkel, 3 L-Beschlägen, Höhe 2200 mm	ZA-P-22	SP-X-45-099-02

Auf Wunsch in allen RAL Farben lieferbar. Alle Elemente, außer Ausgleichsfelder werden vormontiert geliefert.

Standard Schutzzaunelemente Flex-Line

	Artikelbeschreibung	Bezeichnung	Artikelnummer
	Standard Flex-Line Feld, Füllung Stahlblech, verzinkt 2 × Pfosten 44 × 44 mm, inkl. aller erforderlichen Bodenwinkel		
	Zaunhöhe 2000 mm, Rastermaß 1068 mm	SP ZFV-ZF 2011	SP-X-45-096-01
	Zaunhöhe 2200mm, Rastermaß 1068 mm	SP ZFV-ZF 2211	SP-X-45-096-02
	Anbau Flex-Line Feld, Füllung Stahlblech, verzinkt 1 × Pfosten 44 × 44 mm, inkl. aller erforderlichen Bodenwinkel		
	Zaunhöhe 2000 mm, Rastermaß 1024 mm	SP ZFV-AF 2011	SP-X-45-096-11
	Zaunhöhe 2200 mm, Rastermaß 1024 mm	SP ZFV-AF 2211	SP-X-45-096-12
 <p style="text-align: center;">← Individuelles Rastermaß →</p>	Ausgleichfeld Flex-Line zur Anpassung an Ihren Schutzzaun Füllung Stahlblech, verzinkt , 1 × Pfosten 44 × 44 mm, inkl. aller erforderlichen Bodenwinkel *Ausgleichsfelder sind nicht vormontiert		
	Zaunhöhe 2000 mm, Breite bis 500 mm	SP ZFV-AF 20A-5	SP-X-45-096-21
	Zaunhöhe 2200 mm, Breite bis 500 mm	SP ZFV-AF 22A-5	SP-X-45-096-22
	Zaunhöhe 2000 mm, Breite bis 1024 mm	SP ZFV-AF 20A-1	SP-X-45-096-25
	Zaunhöhe 2200 mm, Breite bis 1024 mm	SP ZFV-AF 22A-1	SP-X-45-096-26
	Flügeltüre Typ Flex-Line Füllung Stahlblech, verzinkt , 2 × Pfosten 44 × 44 mm, inkl. aller erforderlichen Bodenwinkel		
	Türhöhe 2000 mm Türöffnung individuell bis 1000 mm	SP ZFV- T20	SP-X-45-096-31
	Türhöhe 2200 mm Türöffnung individuell bis 1000 mm	SP ZFV- T22	SP-X-45-096-32
	Schiebetüre und ein Standard Flex-Line Feld Typ Flex-Line Füllung Stahlblech, verzinkt , 2 × Pfosten 44 × 44 mm, inkl. aller erforderlichen Bodenwinkel		
	Türhöhe 2000 mm Türöffnung individuell bis 1000 mm	SP ZFV- SC20	SP-X-45-096-41
	Türhöhe 2200 mm Türöffnung individuell bis 1000 mm	SP ZFV- SC22	SP-X-45-096-42
	Schnellentnehmbares SE-Feld Typ Flex-Line Füllung Stahlblech, verzinkt , 1 × Pfosten 44 × 44 mm, inkl. aller erforderlichen Bodenwinkel		
	Schutzzaunhöhe 2000 mm Öffnung individuell bis 1000 mm	SP ZFV- SE20	SP-X-45-096-51
	Schutzzaunhöhe 2200 mm Öffnung individuell bis 1000 mm	SP ZFV- SE22	SP-X-45-096-52

Standard Schutzzaunelemente Flex-Line







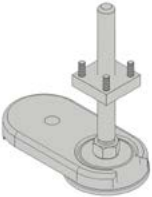

	Artikelbeschreibung	Bezeichnung	Artikelnummer
	Standard Flex-Line Feld, Füllung Polycarbonat , 2 × Pfosten 44 × 44 mm, inkl. aller erforderlichen Bodenwinkel		
	Zaunhöhe 2000 mm, Rastermaß 1068 mm	SP ZFP-ZF 2011	SP-X-45-098-01
	Zaunhöhe 2200mm, Rastermaß 1068 mm	SP ZFP-ZF 2211	SP-X-45-098-02
	Anbau Flex-Line Feld, Füllung Polycarbonat , 1 × Pfosten 44 × 44 mm, inkl. aller erforderlichen Bodenwinkel		
	Zaunhöhe 2000 mm, Rastermaß 1024 mm	SP ZFP-AF 2011	SP-X-45-098-11
	Zaunhöhe 2200 mm, Rastermaß 1024 mm	SP ZFP-AF 2211	SP-X-45-098-12
 Individuelle Breite	Ausgleichfeld* Flex-Line zur Anpassung an Ihren Schutzzaun Füllung Polycarbonat , 1 × Pfosten 44 × 44 mm, inkl. aller erforderlichen Bodenwinkel *Ausgleichsfelder sind nicht vormontiert		
	Zaunhöhe 2000 mm, Breite bis 500 mm	SP ZFP-AF 20A-5	SP-X-45-098-21
	Zaunhöhe 2200 mm, Breite bis 500 mm	SP ZFP-AF 22A-5	SP-X-45-098-22
	Zaunhöhe 2000 mm, Breite bis 1024 mm	SP ZFP-AF 20A-1	SP-X-45-098-25
	Zaunhöhe 2200 mm, Breite bis 1024 mm	SP ZFP-AF 22A-1	SP-X-45-098-26
	Flügeltüre Typ Flex-Line Füllung Polycarbonat , 2 × Pfosten 44 × 44 mm, inkl. aller erforderlichen Bodenwinkel		
	Türhöhe 2000 mm	SP ZFP- T20	SP-X-45-098-31
	Türöffnung individuell bis 1000 mm		
	Türhöhe 2200 mm	SP ZFP- T22	SP-X-45-098-32
	Schiebetüre und ein Standard Flex-Line Feld Typ Flex-Line Füllung Polycarbonat , 2 × Pfosten 44 × 44 mm, inkl. aller erforderlichen Bodenwinkel		
	Türhöhe 2000 mm	SP ZFP- SC20	SP-X-45-098-41
	Türöffnung individuell bis 1000 mm		
	Türhöhe 2200 mm	SP ZFP- SC22	SP-X-45-098-42
	Schnellentnehmbares SE-Feld Typ Flex-Line Füllung Polycarbonat , 1 × Pfosten 44 × 44 mm, inkl. aller erforderlichen Bodenwinkel		
	Schutzzaunhöhe 2000 mm	SP ZFP- SE20	SP-X-45-098-51
	Öffnung individuell bis 1000 mm		
	Schutzzaunhöhe 2200 mm	SP ZFP- SE22	SP-X-45-098-52
Öffnung individuell bis 1000 mm			

Auf Wunsch in allen RAL Farben lieferbar. Alle Elemente, außer Ausgleichsfelder werden vormontiert geliefert.


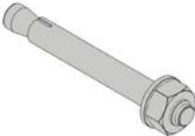
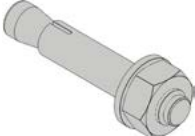



Standard Schutzzaunelemente Flex-Line

	<p>Anfang - Endpfosten, 2 Fußwinkel, 3 L-Beschlägen, Höhe 2000 mm</p>	<p>Z-AP-20</p>	<p>SP-X-45-099-01</p>
	<p>Anfang - Endpfosten, 2 Fußwinkel, 3 L-Beschlägen, Höhe 2200 mm</p>	<p>Z-AP-22</p>	<p>SP-X-45-099-02</p>


Bodenbefestigung

Artikel / Funktion	Beschreibung / Spezifikation	Bezeichnung	Artikelnummer
	Bodenwinkel 100 x100 mm Aluminium, mit 2 Schrauben, Nutensteinen	BO-BW-A-100x100 (SP005)	<u>SP-X-45-010-09</u>
	Bodenwinkel 100 x70 mm Aluminium, mit 2 Schrauben, Nutensteinen	BO-BA-A-70x100 (SP004)	<u>SP-X-45-010-08</u>
	Bodenwinkel 100 x 70 mm Stahl galv. verzinkt, mit 2 Schrauben, Nutensteinen	BO-BW-S-70x100	<u>SP-X-45-010-03</u>
	Bodenwinkel, Edelstahl, inklusive 3 Schrauben, Nutensteinen	BO-BW-IN-160x140	<u>SP-X-45-010-01</u>
	Bodenwinkel, Stahl verzinkt, für diagonale Befestigungen 45°-70°	BO-BW-S-D	<u>SP-X-45-010-02</u>
	Bodenwinkel, Stahl verzinkt, mit 3 Schrauben, Nutensteinen	BO-BWS-160-140	<u>SP-J-40-030-09</u>
	Stellfuß, Teller d = 75 mm mit Anschraubplatte für Profil 44 x 44 mm	BO-SF-4/4	<u>SP-X-45-010-04</u>
	Stellfuß, Teller d = 75 mm mit Anschraubplatte für Profil 44 x 88 mm	BO-SF-4/8	<u>SP-X-45-010-05</u>

Bodenbefestigung

Artikel / Funktion	Beschreibung / Spezifikation	Bezeichnung	Artikelnummer
	Stellfuß, Teller d = 75 mm mit Anschraubplatte für Profil 88 × 88 mm	BO-SF-8/8	<u>SP-X-45-010-06</u>
	Spreizanker M10 × 90 mm, galvanisch verzinkt	BO-SPREIZ-90	<u>SP-X-45-010-11</u>
	Spreizanker M10 × 60mm, galvanisch verzinkt	BO-SPREIZ-60	<u>SP-X-45-010-12</u>
	Verbundanker komplett M10 × 90 mm, Ankerstange und Patrone	BO-VERBUND-K	<u>SP-X-45-010-15</u>
	Ankerstange HAS M10 × 90/21	BO-VERBUND-S	<u>SP-X-45-010-17</u>
	Patrone HVU M10 × 90	BO-VERBUND-P	<u>SP-X-45-010-18</u>
	Verbund-Bodenhülse mit Patrone, Innengewinde M8 × 90	BO-VERBUND-BH	<u>SP-X-45-010-19</u>
	Schraubanker 10 × 90mm, für ungerissenen Beton	BO-SCHRAUB-90	<u>SP-X-45-010-20</u>

Beschläge

Artikel / Funktion	Beschreibung / Spezifikation	Bezeichnung	Artikelnummer
	I-Beschlag , für Verbindung der Profile 44/26 mm	BE-I-44-26	<u>SP-X-45-020-01</u>
	Anschlaglasche Alu, 80 × 45 mm, 3 mm,	BE-AL-80	<u>SP-X-45-020-02</u>
	Eckplatte 90° 245 × 245mm, Stahl 3 mm, Ausführung small	BE-EP-90-S	<u>SP-X-45-020-04</u>
	Eckplatte 90° 245 × 245 mm, Stahl 3mm, Ausführung voll	BE-EP-90-V	<u>SP-X-45-020-05</u>
	Profilverbinder 135°, 160 × 160 mm, Stahl verzinkt	BE-VERB-135-L	<u>SP-X-45-020-06</u>
	Profilverbinder 135°, 80 × 80 mm, Stahl verzinkt	BE-VERB-135-K	<u>SP-X-45-020-07</u>
	Winkelscharnier, Winkel variabel, Stahl verz- inkt, Schrauben, Nutensteinen	BE-WB-V	<u>SP-X-45-020-08</u>
	Winkelbeschlag, Winkel starr, Stahl verzinkt	BE-WB-S	<u>SP-X-45-020-09</u>

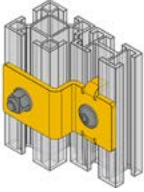
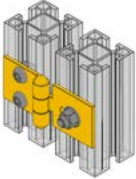





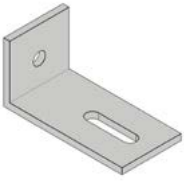
Beschläge

Artikel / Funktion	Beschreibung / Spezifikation	Bezeichnung	Artikelnummer
	Eck-Strebe Aluwinkelprofil eloxiert, 40 × 20 × 5 mm L=995 mm	BE-ECK-ST-995	<u>SP-X-45-020-10</u>
	L-Beschlag vormontiert	BE-L (SP002)	<u>SP-X-45-020-11</u>
	T-Beschlag vormontiert	BE-T (SP003)	<u>SP-X-45-020-12</u>
	Winkel, klein vormontiert	BE-W-2 (SP006)	<u>SP-X-45-020-13</u>
	I-Beschlag, für Verbindung der Profile 44 / 44 mm	BE-I-44/44 (SP001)	<u>SP-X-45-020-14</u>
	Konstruktionswinkel Alu 100 × 100 mm	BE-KW100 (SP005)	<u>SP-X-45-020-17</u>
	Winkel, klein vormontiert	BE-W-1 (007)	<u>SP-X-45-020-18</u>
	Einhängewinkel für FLEX-LINE PRO Rahmenfeld, links unten, inklusive Schrauben und Nutensteinen	PB-EW-L	<u>SP-X-45-110-10</u>

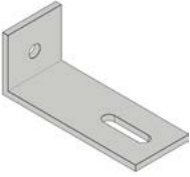


Beschläge

Artikel / Funktion	Beschreibung / Spezifikation	Bezeichnung	Artikelnummer
	Einhängewinkel für FLEX-LINE PRO Rahmenfeld, rechts unten, inklusive Schrauben und Nutensteinen	PB-EW-R	<u>SP-X-45-110-12</u>
	Verschlusswinkel für FLEX-LINE PRO Rahmenfeld, links oben, inklusive Schrauben und Verliersicherung	PB-VW-L	<u>SP-X-45-110-16</u>
	Verschlusswinkel für FLEX-LINE PRO Rahmenfeld, rechts oben, inklusive Schrauben und Verliersicherung	PB-VW-R	<u>SP-X-45-110-17</u>
	Verschlusswinkel für FLEX-LINE PRO Rahmenfeld, Frontseite, inklusive Schrauben und Verliersicherung	PB-VW-F	<u>SP-X-45-110-19</u>
	Gelenk verstellbar, montierbar auf Profilnut/Profilnut	BE-GEL-N-N	<u>SP-X-45-020-30</u>
	Gelenk verstellbar, montierbar auf Profilnut/ Stirnseite	BE-GEL-N-S	<u>SP-X-45-020-31</u>
	Gelenk verstellbar, montierbar auf Stirnseite/ Stirnseit	BE-GEL-S-S	<u>SP-X-45-020-32</u>
	Veschluss-Lasche gerade, für 44er Profil, RAL 1023 verkehrsgelb	BE-V-L-44	<u>SP-X-45-021-06</u>

Beschläge

Artikel / Funktion	Beschreibung / Spezifikation	Bezeichnung	Artikelnummer
	Veschluss-Lasche gekröpft , für 26er Profil, RAL 1023 verkehrsgelb	BE-V-L-26	<u>SP-X-45-021-07</u>
	Veschluss-Scharnier, RAL 1023 verkehrsgelb	BE-V-SCH-S	<u>SP-X-45-021-08</u>
	Schnell-Entnahme-Feld, Beschlagsatz, mit Vierkant-Schlüssel	BE-SE-FELD-V	<u>SP-X-45-022-01</u>
	Schnell-Entnahme-Feld, Beschlagsatz, mit Schaltschrank-Spezial Schlüssel	BE-SE-FELD-S	<u>SP-X-45-022-02</u>
	Schlüssel Schnell-Entnahme-Feld , Vierkant 7 mm	BE-SE-SCHLÜSSEL-V	<u>SP-X-45-022-11</u>
	Schlüssel Schnell-Entnahme-Feld , Schaltschrank-Spezial	BE-SE-SCHLÜSSEL-S	<u>SP-X-45-022-12</u>
	Montagewinkel Alu 40 × 60 mm , mit Langloch	BE-MW60	<u>SP-X-45-024-21</u>
	Montagewinkel Alu 40 × 80 mm , mit Langloch	BE-MW80	<u>SP-X-45-024-22</u>

Beschläge

Artikel / Funktion	Beschreibung / Spezifikation	Bezeichnung	Artikelnummer
	<p>Montagewinkel Alu 40 × 100 mm , mit Langloch</p>	<p>BE-MW100</p>	<p><u>SP-X-45-024-23</u></p>
	<p>Montagewinkel Alu 40 × 120 mm , mit Langloch</p>	<p>BE-MW120</p>	<p><u>SP-X-45-024-24</u></p>
	<p>Montagelasche Alu 40 × 80 mm , mit Langloch</p>	<p>BE-ML80</p>	<p><u>SP-X-45-024-27</u></p>
	<p>Montagelasche Alu 40 × 100 mm , mit Langloch</p>	<p>BE-ML100</p>	<p><u>SP-X-45-024-28</u></p>
	<p>Montagelasche Alu 40 × 120 mm , mit Langloch</p>	<p>BE-ML120</p>	<p><u>SP-X-45-024-29</u></p>






Konstruktionsprofile

Artikel / Funktion	Beschreibung / Spezifikation	Bezeichnung	Artikelnummer
	Konstruktionsprofil, Aluminium eloxiert, 44 × 16,5 mm, L=6000 mm	AP-Z-E-4416-6	<u>SP-X-42-010-01</u>
	Konstruktionsprofil, Aluminium eloxiert, 44 × 16,5 mm, Zuschnitt	AP-Z-E-4416-Z	<u>SP-X-42-010-05</u>
	Konstruktionsprofil, Aluminium eloxiert, 44 × 26 mm, L=6000 mm	AP-Z-E-4426-6	<u>SP-X-42-010-21</u>
	Konstruktionsprofil, Aluminium eloxiert, 44 × 26 mm, Zuschnitt	AP-Z-E-4426-Z	<u>SP-X-42-010-25</u>
	Konstruktionsprofil, Aluminium, eloxiert 44 × 44 mm, L = 2000 mm	AP-Z-E-44-2	<u>SP-X-42-011-01</u>
	44 × 44 mm, L = 2200 mm	AP-Z-E-44-22	<u>SP-X-42-011-03</u>
	44 × 44 mm, L = 2400 mm	AP-Z-E-44-24	<u>SP-X-42-011-05</u>
	44 × 44 mm, L = 2500 mm	AP-Z-E-44-25	<u>SP-X-42-011-07</u>
	44 × 44 mm, L = 6060 mm	AP-Z-E-44-6	<u>SP-X-42-011-09</u>
	44 × 44 mm, Zuschnitt	AP-Z-E-44-Z	<u>SP-X-42-011-25</u>
	Konstruktionsprofil, Aluminium eloxiert, 44 × 44 mm, L=6060mm mit Kernloch für 4 × Gewinde M8	AP-Z-E-G-44-6	<u>SP-X-42-012-09</u>
	Konstruktionsprofil, Aluminium eloxiert, 44 × 44 mm, Zuschnitt mit Kernloch für 4 × Gewinde M8	AP-Z-E-G-44-Z	<u>SP-X-42-012-15</u>
	Konstruktionsprofil, Aluminium eloxiert, 44 × 66mm, L=6060 mm mit Kernloch für 4 × Gewinde M8	AP-Z-E-G-4466-6	<u>SP-X-42-013-09</u>
	Konstruktionsprofil, Aluminium eloxiert, 44 × 66 mm, Zuschnitt mit Kernloch für 4 × Gewinde M8	AP-Z-E-G-4466-Z	<u>SP-X-42-013-15</u>
	Konstruktionsprofil, Aluminium, eloxiert 44 × 88 mm, L = 2000 mm	AP-Z-E-4488-2	<u>SP-X-42-014-01</u>
	44 × 88 mm, L = 2200 mm	AP-Z-E-4488-22	<u>SP-X-42-014-03</u>
	44 × 88 mm, L = 6060 mm	AP-Z-E-4488-6	<u>SP-X-42-014-09</u>
	44 × 88 mm, Zuschnitt	AP-Z-E-4488-Z	<u>SP-X-42-014-15</u>

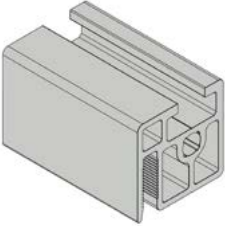
Konstruktionsprofile

Artikel / Funktion	Beschreibung / Spezifikation	Bezeichnung	Artikelnummer
	Konstruktionsprofil, Aluminium, eloxiert 88 × 88 mm, L = 6000 mm	AP-Z-E-88-6	<u>SP-X-42-015-09</u>
	88 × 88 mm, auf Maß geschnitten	AP-Z-E-88-Z	<u>SP-X-42-015-15</u>
	U-Profil, Aluminium eloxiert		
	L=1076 mm	AP-U-E-1	<u>SP-X-42-018-01</u>
	L=1476 mm	AP-U-E-14	<u>SP-X-42-018-05</u>
	L=6060 mm	AP-U-E-6	<u>SP-X-42-018-09</u>
Zuschnitt	AP-U-E-Z	<u>SP-X-42-018-15</u>	
	H-Profil, Aluminium eloxiert		
	L = 6060 mm	AP-H-E-6	<u>SP-X-42-019-09</u>
Zuschnitt	AP-H-E-Z	<u>SP-X-42-019-15</u>	
	Konstruktionsprofil, Aluminium pressblank		
	44 × 26 mm, L=6000 mm	AP-Z-P-4426-6	<u>SP-X-45-036-16</u>
44 × 26 mm, Zuschnitt	AP-Z-P-4426-Z	<u>SP-X-45-036-18</u>	
	Konstruktionsprofil, Aluminium pressblank		
	44 × 44 mm, L=2000 mm	AP-Z-P-44-2	<u>SP-X-45-036-20</u>
	44 × 44 mm, L=2200 mm	AP-Z-P-44-22	<u>SP-X-45-036-22</u>
	44 × 44 mm, L=6000 mm	AP-Z-P-44-6	<u>SP-X-45-036-26</u>
44 × 44 mm, Zuschnitt	AP-Z-P-44-Z	<u>SP-X-45-036-28</u>	
	Konstruktionsprofil, Aluminium pressblank		
	44 × 88 mm, L=2000 mm	AP-Z-P-4488-2	<u>SP-X-45-036-30</u>
	44 × 88 mm, L=2200 mm	AP-Z-P-4488-22	<u>SP-X-45-036-32</u>
	44 × 88 mm, L=6000 mm	AP-Z-P-4488-6	<u>SP-X-45-036-36</u>
44 × 88 mm, Zuschnitt	AP-Z-P-4488-Z	<u>SP-X-45-036-38</u>	
	Konstruktionsprofil, Aluminium beschichtet		
	RAL1023 verkehrsgelb		
44 × 44mm, L=6060 mm	AP-Z-VG-44-6	<u>SP-X-45-036-56</u>	
44 × 44 mm, Zuschnitt	AP-Z-VG-44-Z	<u>SP-X-45-036-58</u>	


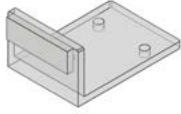


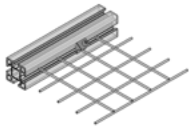

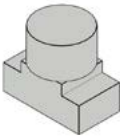

Konstruktionsprofile

Artikel / Funktion	Beschreibung / Spezifikation	Bezeichnung	Artikelnummer
	Konstruktionsprofil, Aluminium beschichtet RAL1023 verkehrsgelb		
	44 × 88 mm, L = 6060 mm	AP-Z-VG-4488-6	<u>SP-X-45-036-66</u>
	44 × 88 mm, Zuschnitt	AP-Z-VG-4488-Z	<u>SP-X-45-036-68</u>
	Rahmen-Doppelprofil Aluminium eloxiert, 34 × 40 mm, L=6060mm	PB-AE-RD-6	<u>SP-X-45-110-60</u>
	Rahmen-Doppelprofil Aluminium eloxiert, 34 × 40 mm, Zuschnitt	PB-AE-RD-Z	<u>SP-X-45-110-68</u>
	Eckpfosten Aluminium eloxiert, 44 × 44 mm, L=2206 mm, mit Kernloch für Gewinde	PB-AE-G-44-22	<u>SP-X-45-110-30</u>
	Eckpfosten Aluminium eloxiert, 44 × 44mm, L=2206 mm	PB-AE-44-22	<u>SP-X-45-110-33</u>
	Pfosten Aluminium eloxiert, 44 × 66mm, L=2206 mm, mit Kernloch für Gewinde	PB-AE-G- 4466-22	<u>SP-X-45-110-36</u>
	Pfosten Aluminium eloxiert, 44 × 66mm, L=3995 mm, mit Kernloch für Gewinde	PB-AE-G-4466-4	<u>SP-X-45-110-38</u>

Konstruktionsprofile

Artikel / Funktion	Beschreibung / Spezifikation	Bezeichnung	Artikelnummer
	Rahmenprofil Aluminium eloxiert, für horizontale Anwendung,		
	34 × 35mm, L=353mm, für Zaunfeld 500mm	PB-AE-R-H-500	<u>SP-X-45-110-40</u>
	34 × 35mm, L=603mm, für Zaunfeld 750mm	PB-AE-R-H-750	<u>SP-X-45-110-42</u>
	34 × 35mm, L=853mm, für Zaunfeld 1000mm	PB-AE-R-H-1000	<u>SP-X-45-110-44</u>
	34 × 35mm, L=1103mm, für Zaunfeld 1250mm	PB-AE-R-H-1250	<u>SP-X-45-110-46</u>
	34 × 35mm, L=1353mm, für Zaunfeld 1500 mm	PB-AE-R-H-1500	<u>SP-X-45-110-48</u>
	für vertikale Anwendung, 34 × 35 mm, L=2046 mm	PB-AE-R-V-2200	<u>SP-X-45-110-50</u>
	für horizontale Anwendung, 34 × 35 mm, L=6060 mm	PB-AE-R-H-6	<u>SP-X-45-110-52</u>
	für vertikale Anwendung, 34 × 35 mm, L=6060 mm	PB-AE-R-V-6	<u>SP-X-45-110-54</u>
	für horizontale Anwendung, 34 × 35 mm, Zuschnitt	PB-AE-R-H-Z	<u>SP-X-45-110-56</u>
	für vertikale Anwendung, 34 × 35 mm, Zuschnitt	PB-AE-R-V-Z	<u>SP-X-45-110-58</u>

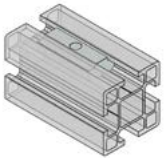







Befestigungsmittel für Füllungen

Artikel / Funktion	Beschreibung / Spezifikation	Bezeichnung	Artikelnummer
	Moosgummi 5 × 15 mm, schwarz	LO-MG-5x15-S	<u>SP-X-45-031-01</u>
	Moosgummi 5 × 15 mm, grau ,ölbeständig	LO-MG-5x15-G	<u>SP-X-45-031-02</u>
	Gummi für Glasscheiben 5 mm , schwarz	LO-G-GLAS	<u>SP-X-45-031-03</u>
	Fixierung für Schweißgitter, Kunststoff	LO-NL2	<u>SP-J-40-031-06</u>
	Gitterfixierung für Gitter, Zink	LO-NL3	<u>SP-X-45-031-23</u>
	Fixierung für Platten, Zink	LO-PL3	<u>SP-X-45-031-25</u>
	Distanzschraube für Easy-Line, mit Nutenstein M8	LO-DS	<u>SP-X-45-031-41</u>
	Spannleisten für Platten		
	5 mm, Zuschnitt	LO-SPL-5-Z	<u>SP-J-40-038-02</u>
	5 mm, L = 2000 mm	LO-SPL-5-2000	<u>SP-J-40-038-03</u>
	4 mm, Zuschnitt	LO-SPL-4-Z	<u>SP-J-40-038-08</u>
	4 mm, L = 2000 mm	LO-SPL-4-2000	<u>SP-J-40-038-09</u>


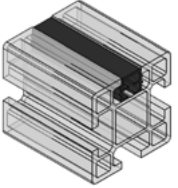
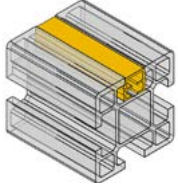
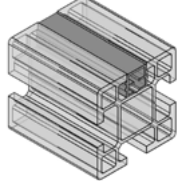
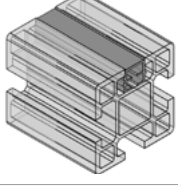
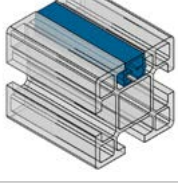

Elektrik; Kabelkanäle

Artikel / Funktion	Beschreibung / Spezifikation	Bezeichnung	Artikelnummer
	Energiekette mit U-Aufnahmeblech, Mitnahmewinkel, für Schiebetüren bis 1200 mm Breite	EK-E-KETTE	SP-X-45-042-40
	Träger für Kabelkanal, Klemmplatten, mit Hutschiene, bis 300 mm Breite	EK-TK-K	SP-X-45-030-02
	Träger für Kabelkanal, Edelstahl, mit Hutschiene, bis 300 mm Breite	EK-TK-P	SP-X-45-030-01
	Endkappe grau, für Kabelkanal 44 × 25 mm	EK-EK-25	SP-J-40-034-01
	Endkappe grau, für Kabelkanal 44 × 60 mm	EK-EK-60	SP-J-40-034-02
	Kabelkanal 44 × 60, L=2000 mm	EK-KK-44x60	SP-J-40-037-16
	Kabelkanal 88 × 68 mm, L=2000 mm	EK-KK-88x68	SP-J-40-037-33
	Kabelschlinge, Halter zum Bündeln von Kabel	EK-KS-1	SP-J-40-033-43








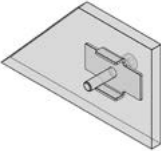
Profizubehör

Artikel / Funktion	Beschreibung / Spezifikation	Bezeichnung	Artikelnummer
	<p>Gleit-Nutenstein M8, L = 30 mm, Stahl verzinkt</p>	<p>ZA-NS-M8-G</p>	<p><u>SP-X-45-030-11</u></p>
	<p>Nutenstein M4, L=19,5 mm, B= 10,5 mm, H=8,5 mm, galvanisch verzinkt 12-15 µm</p>	<p>ZA-NS-M4-NN</p>	<p><u>SP-X-45-030-56</u></p>
	<p>Nutenstein M5, L=19,5 mm, B= 10,5 mm, H=8,5 mm, galvanisch verzinkt 12-15 µm</p>	<p>ZA-NS-M5-NN</p>	<p><u>SP-X-45-030-57</u></p>
	<p>Nutenstein M6, L=19,5 mm, B= 10,5mm, H=8,5 mm, galvanisch verzinkt 12-15 µm</p>	<p>ZA-NS-M6-NN</p>	<p><u>SP-X-45-030-58</u></p>
	<p>Nutenstein M8, L=19,5 mm, B= 10,5 mm, H=8,5 mm, galvanisch verzinkt 12-15 µm</p>	<p>ZA-NS-M8-NN</p>	<p><u>SP-X-45-030-59</u></p>
	<p>Nutenstein M6 mit Federblech, galvanisch verzinkt</p>	<p>ZA-NS-M6-F</p>	<p><u>SP-X-45-030-16</u></p>
	<p>Nutenstein M8 mit Federblech, galvanisch verzinkt</p>	<p>ZA-NS-M8-F</p>	<p><u>SP-X-45-030-17</u></p>
	<p>Nutenstein M6 niedrige Bauform, galvanisch verzinkt</p>	<p>ZA-NS-M6-NN</p>	<p><u>SP-X-45-030-58</u></p>

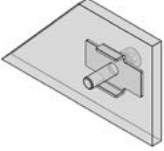
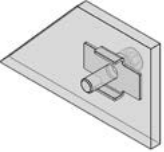
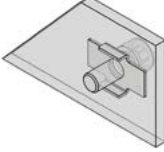



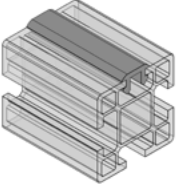

Profilzubehör

Artikel / Funktion	Beschreibung / Spezifikation	Bezeichnung	Artikelnummer
	Nutenstein M8 niedrige Bauform, galvanisch verzinkt	ZA-NS-M8-NN	<u>SP-X-45-030-59</u>
	Abdeckleiste fächerbündig/Einfassprofil 11 mm, L = 2200 mm, Schwarz RAL 9005	ZA-ADL/E-11SC	<u>SP-X-45-030-25</u>
	Abdeckleiste flächenbündig/Einfassprofil 11 mm, L = 2200 mm; Verkehrsgelb RAL 1023	ZA-ADL/E-11-VG	<u>SP-X-45-030-26</u>
	Abdeckleiste flächenbündig/Einfassprofil 11 mm, L = 2200 mm, Lichtgrau RAL 7035	ZA-ADL/E-11-LG	<u>SP-X-45-030-27</u>
	Abdeckleiste flächenbündig/Einfassprofil 11 mm, L = 2200 mm, Transparent	ZA-ADL/E-11TP	<u>SP-X-45-030-28</u>
	Abdeckleiste flächenbündig/Einfassprofil 11 mm, L = 2200 mm, Alufarben	ZA-ADL/E-11-AF	<u>SP-X-45-030-29</u>
	Abdeckleiste flächenbündig/Einfassprofil 11 mm, L = 2200 mm, Verkehrsblau RAL 5017	ZA-ADL/E-11-BL	<u>SP-X-45-030-30</u>
	Endkappe für Profil 26 × 44 mm, Kunststoff verkehrsgrau	ZA-EK-26	<u>SP-X-45-030-40</u>

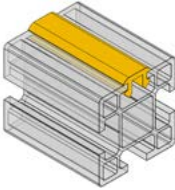
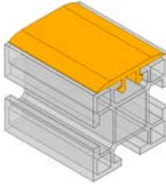




Profilzubehör

Artikel / Funktion	Beschreibung / Spezifikation	Bezeichnung	Artikelnummer
	Endkappe für Profil 44 × 44 mm, Kunststoff verkehrsgrau	ZA-EK-44-GR	<u>SP-X-45-030-41</u>
	Endkappe für Profil 44 × 44 mm mit Gewindebohrung, Kunststoff verkehrsgrau	ZA-EK-44-G	<u>SP-X-45-030-42</u>
	Endkappe für Profil 88 × 88 mm, Kunststoff verkehrsgrau	ZA-EK-88	<u>SP-X-45-030-45</u>
	Eckkappe 44 × 44 × 16 mm, für 90° Außenecken, Kunststoff verkehrsgrau	ZA-EK-90	<u>SP-X-45-030-48</u>
	Endkappe, für Profil 44 × 66 mm	PB-EK-4466	<u>SP-X-45-110-20</u>
	Endkappe für Rahmenprofil FLEX-LINE PRO, 34 × 35 mm, links	PB-EK-34-L	<u>SP-X-45-110-22</u>
	Endkappe für Rahmenprofil FLEX-LINE PRO, 34 × 35 mm, rechts	PB-EK-34-R	<u>SP-X-45-110-23</u>
	Zentrierplatte für M4, galvanisch verzinkt	ZA-ZP-M4	<u>SP-X-45-030-51</u>








Profilzubehör

Artikel / Funktion	Beschreibung / Spezifikation	Bezeichnung	Artikelnummer
	Zentrierplatte für M5, galvanisch verzinkt	ZA-ZP-M5	<u>SP-X-45-030-52</u>
	Zentrierplatte für M6, galvanisch verzinkt	ZA-ZP-M6	<u>SP-X-45-030-53</u>
	Zentrierplatte für M8, galvanisch verzinkt	ZA-ZP-M8	<u>SP-X-45-030-54</u>
	Anfang- Endpfosten Höhe 2000 mm inklusive 2 Fußwinkel, 3 L-Beschläge, 1 Kappe	ZA-P-20	<u>SP-X-45-099-01</u>
	Anfang- Endpfosten Höhe 2200mm inklusive 2 Fußwinkel, 3 L-Beschläge, 1 Kappe	ZA-P-22	<u>SP-X-45-099-02</u>
	Abdeckleiste für Profilnut, Aluminium eloxiert 2000 mm	ZA-ADL11A-E	<u>SP-X-45-030-31</u>
	Schmale Abdeckleiste, lichtgrau ABS L=2000 mm	ZA-ADL-16-LG	<u>SP-J-40-037-32</u>
	Schmale Abdeckleiste, schwarz ABS L=2000 mm	ZA-ADL-16-SC	<u>SP-J-42-024-27</u>

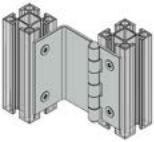
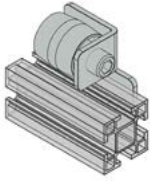
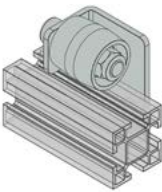


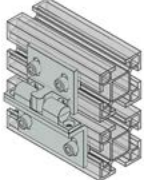
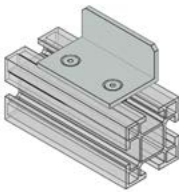

Profizubehör

Artikel / Funktion	Beschreibung / Spezifikation	Bezeichnung	Artikelnummer
	Schmale Abdeckleiste, verkehrsgelb ABS L=2000 mm	ZA-ADL-16-VG	<u>SP-J-40-037-31</u>
	Breite Abdeckleiste, gelb PVC, 25 m/Rolle	ZA-ADL-40-VG-R	<u>SP-J-40-037-19</u>
	FLEX-LINE PRO Eckpfosten 44 × 44 × 2206 mm, inklusive 1 Alu-Bodenwinkel, Endkappe	PE-AE-44-AW-22	<u>SP-X-45-100-05</u>
	FLEX-LINE PRO Eckpfosten 44 × 44 × 2206 mm, inklusive 1 Stahl-Bodenwinkel, Endkappe	PE-AE-44-SW-22	<u>SP-X-45-100-08</u>
	FLEX-LINE PRO Pfosten 44 × 66 × 2206 mm, inklusive 2 Alu-Bodenwinkel, Endkappe	PE-AE-4466-AW-22	<u>SP-X-45-100-15</u>
	FLEX-LINE PRO Pfosten 44 × 66 × 2206 mm, inklusive 2 Stahl-Bodenwinkel, Endkappe	PE-AE-4466-SW-22	<u>SP-X-45-100-18</u>









Drehflügeltür Zubehör

Artikel / Funktion	Beschreibung / Spezifikation	Bezeichnung	Artikelnummer
	Türgriff 45 mit Adapterplatte , inklusive 2 Schrauben, Nutensteinen	DO-TG-45	<u>SP-X-45-040-01</u>
	Tür-Anschlagleiste Aluminium eloxiert, 60 x 3 mm incl. Schrauben, Nutensteine	DO-AL-FT	<u>SP-X-45-040-02</u>
	Dichtbürste Boden, Aluminium max. 1000 mm, incl. Schrauben, Nutensteine	DO-BÜRSTE-T	<u>SP-X-45-040-03</u>
	Dichtbürste für Türspalt, in Nut, 11 x 11 mm x Borstenlänge ca. 15 mm	DO-BÜRSTE-N	<u>SP-X-45-040-09</u>
	Mechanische Türaufhebung	DO-TA-M	SP-X-45-040-04
	Schließhilfe für große, schwere Türen, 2-teilig	DO-Türheber	<u>SP-X-45-040-05</u>
	Magnetschnapper für Flügeltür, inklusive 4 Schrauben, Nutensteinen	DO-MS-FT	<u>SP-X-45-040-08</u>
	Türscharnier Stahl verzinkt, inklusive 4 Schrauben, Nutensteinen	DO-SCH-S	<u>SP-X-45-040-10</u>

Drehflügeltür Zubehör

Artikel / Funktion	Beschreibung / Spezifikation	Bezeichnung	Artikelnummer
	Spezialscharnier, volle Türöffnung, Stahl verzinkt	DO-SCH-V-S	<u>SP-X-45-040-11</u>
	Stützrolle, Rolle rechts, für Flügeltür	DO-ST-FT-R	<u>SP-X-45-040-18</u>
	Stützrolle, Rolle links, für Flügeltür	DO-ST-FT-L	<u>SP-X-45-040-19</u>
	Lenkrolle mit Feststellbremse	DO-LR-BR	<u>SP-X-45-040-21</u>
	Lenkrolle mit Feststellbremse, inklusive Winkel	DO-LR-BR-W	<u>SP-X-45-040-23</u>
	Kuglraster für Drehflügeltür, inklusive Befestigungsteilen	DO-KGR-FT	<u>SP-X-45-040-24</u>
	Türstopper Winkelbeschlag, inklusive Nutensteinen, Aluminium eloxiert	DO-TS	<u>SP-X-45-040-25</u>
	Querstrebe für Drehflügeltür, 20 x 5 mm L=1160 mm	DO-QS-1160	<u>SP-X-45-040-26</u>

Drehflügeltür Zubehör

Artikel / Funktion	Beschreibung / Spezifikation	Bezeichnung	Artikelnummer
	Bodenriegel kurz 300 mm	DO-BR-K	<u>SP-X-45-040-31</u>
	Bodenriegel, lang 1100 mm	DO-BR-L	<u>SP-X-45-040-33</u>
	Türsturz-Riegel 1100 mm	DO-TR	<u>SP-X-45-040-35</u>
	Lenkrolle mit Feststellbremse, incl. Winkel für Querprofil	DO-LR-BR-WQ	<u>SP-X-45-040-36</u>
	Kastenschloss für Flügeltür, DIN rechts, mit Drücker, Profilzylinder	DO-KS-FT-R	<u>SP-X-45-070-21</u>
	Kastenschloss für Flügeltür, DIN links, mit Drücker, Profilzylinder	DO-KS-FT-L	<u>SP-X-45-070-22</u>
	Kastenschloss für Flügeltür, Schließzylinder, DIN rechts, außen fester Knauf, innen Drücker	DO-KS-FT-K/D-R	<u>SP-X-45-070-23</u>
	Kastenschloss für Flügeltür, Schließzylinder, DIN links, außen fester Knauf, innen Drücker	DO-KS-FT-K/D-L	<u>SP-X-45-070-24</u>

Drehflügelür Zubehör

Artikel / Funktion	Beschreibung / Spezifikation	Bezeichnung	Artikelnummer
	<p>Beschlagsatz für Vorhängeschloss, bestehend aus 2 Teilen</p>	<p>DO-B-VS</p>	<p><u>SP-J-42-020-22</u></p>
	<p>Scharnier Kunststoff, incl. 4 Schrauben, Nutensteinen</p>	<p>DO-SCH-K</p>	<p><u>SP-J-40-033-48</u></p>
	<p>Türgriff incl. Schrauben, Kunststoff schwarz</p>	<p>DO-TG</p>	<p><u>SP-J-40-033-01</u></p>

Bodenlaufende Schiebetür

Artikel / Funktion	Beschreibung / Spezifikation	Bezeichnung	Artikelnummer
	<p>Rollenset für Boden-Schiebetor, 2 Bodenrollen, 8 Führungsrollen</p>	<p>DB-TOR-SET</p>	<p><u>SP-X-45-042-70</u></p>
	<p>Bodenrolle für Boden-Schiebetor, d=100 mm, Gehäuse höhenverstellbar</p>	<p>DB-BR</p>	<p><u>SP-X-45-042-74</u></p>
	<p>Führungsrolle für Boden-Schiebetor, d=38 mm, m. Montagewinkel</p>	<p>DB-FR</p>	<p><u>SP-X-45-042-76</u></p>
	<p>Anschlag für Boden-Schiebetor, mit Gummipuffer Tor geschlossen</p>	<p>DB-A-G</p>	<p><u>SP-X-45-042-78</u></p>
	<p>Anschlag für Boden-Schiebetor, mit Gummipuffer Tor offen</p>	<p>DB-A-O</p>	<p><u>SP-X-45-042-79</u></p>



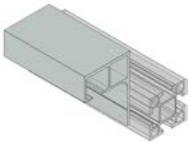



Schiebetür Zubehör

Artikel / Funktion	Beschreibung / Spezifikation	Bezeichnung	Artikelnummer
	Führungsklotz, mit Aufnahmetrich, für Schiebetür, Alu	DS-F-T	<u>SP-X-45-042-01</u>
	Türstopper Schiebetür in Laufschiene, kleiner Winkel mit Gummipuffer	DS-STOP-KW	<u>SP-X-45-042-02</u>
	Türstopper Mittelanschlag, Doppelschiebetür, große Laufschiene	DS-STOP-MA-G	<u>SP-X-45-042-03</u>
	Kugelraster für Schiebetür, für alle Füllungen geeignet	DS-KGR-ST	<u>SP-X-45-042-04</u>
	Türstopper Mittelanschlag, Doppelschiebetür, kleine Laufschiene	DS-STOP-MA-K	<u>SP-X-45-042-05</u>
	Türstopper für Schiebetür, mit Gummipuffer, Montage an senkrechtes Profil	DS-STOPP-V	<u>SP-X-45-042-06</u>
	Türstopper für Schiebetür, mit Gummipuffer, Montage an waagrechtes Profil	DS-STOPP-H	<u>SP-X-45-042-07</u>
	Führungswinkel für Schiebetüren, aus POM an vertikales Profil	DS-F-POM-V	<u>SP-X-45-042-10</u>









Schiebetür Zubehör

Artikel / Funktion	Beschreibung / Spezifikation	Bezeichnung	Artikelnummer
	<p>Führungswinkel für Doppel-Schiebetüren, aus POM an vertikales Profil</p>	DS-F-POM-V-D	<u>SP-X-45-042-11</u>
	<p>Führungswinkel für Schiebetüren , aus POM an horizontales Profil</p>	DS-F-POM-H	<u>SP-X-45-042-12</u>
	<p>Führungswinkel f. Schiebetüren 0 BF, aus POM an horizontales Profil</p>	DS-F-POM-H-BF0	<u>SP-X-45-042-13</u>
	<p>Führungswinkel für Schiebetüren POM, an horizontales Profil 400mm lang</p>	DS-F-POM-H-400	<u>SP-X-45-042-14</u>
	<p>Führungsplatte für Schiebetüren, inklusive Schraube und Nutenstein</p>	DS-F-P	<u>SP-X-45-042-15</u>
	<p>Aufnahmeschuh Schiebetür für 44er Profil, 35 mm tief × 150 mm lang</p>	DS-AS-35	<u>SP-X-45-042-16</u>
	<p>Aufnahmeschuh Schiebetür für 44er Profil, 65 mm tief × 150 mm lang</p>	DS-AS-65	<u>SP-X-45-042-17</u>
	<p>Laserdicht Labyrinthbleche, Schiebetür Griffseite</p>	DS-LB-G	SP-X-45-042-21




Schiebetür Zubehör

Artikel / Funktion	Beschreibung / Spezifikation	Bezeichnung	Artikelnummer
	Laserdicht Labyrinthbleche, Schiebetür gegenüber Griffseite	DS-LB-GG	<u>SP-X-45-042-22</u>
	Laserdicht Deckblech + Zentrierbleche, Doppelschiebetür Griffseite	DS-LB-DST-G	SP-X-45-042-23
	Mitnehmer für Mehrfachschiebetüren, inklusive 2 Gummipuffer d=25 × 10 mm	DS-MN	<u>SP-X-45-042-28</u>
	Laufschiene groß, L=2000 mm, inklusive Schrauben, Nutensteinen	DS-LS-G-2000	<u>SP-X-45-042-30</u>
	Laufschiene groß, L=6000 mm, inklusive Schrauben, Nutensteinen	DS-LS-G-6000	<u>SP-X-45-042-32</u>
	Laufschiene groß, Zuschnitt, max. 6000 mm, Schrauben, Nutensteinen	DS-LS-G-Z	<u>SP-X-45-042-34</u>
	Laufwagen für Laufschienen , für JSM A3130B und JSM A56	DS-LW	<u>SP-X-45-042-39</u>

Schiebetür Zubehör

Artikel / Funktion	Beschreibung / Spezifikation	Bezeichnung	Artikelnummer
	Türgriff mit U-Abstandsblech	DS-TG-U	<u>SP-X-45-042-42</u>
	Türgriff mit Abstandsblech gerade	DS-TG-A	<u>SP-X-45-042-44</u>
	Bockrolle für Schiebetür	DS-BR	<u>SP-X-45-042-46</u>
	Bockrolle mit Stahlwinkel verzinkt, für Schiebetür	DS-BR-W	<u>SP-X-45-042-48</u>
	Adapterplatte für 2-fach Schiebetür, zur Befestigung der Laufschiene	DS-AP-2F	<u>SP-X-45-042-62</u>
	Adapterplatte für 3-fach Schiebetür, zur Befestigung der Laufschiene	DS-AP-3F	<u>SP-X-45-042-63</u>
	Bodenführung für Schiebetür Alu 8 x 30 mm, Randschiene mit Fase; RAL 1023 gelb	DS-BF-RS	<u>SP-X-45-042-66</u>
	Bodenführung für Schiebetür Alu 8 x 30 mm, Mittelschiene ohne Fase; RAL 1023 verkehrsgelb	DS-BF-MS	<u>SP-X-45-042-67</u>









Schiebetür Zubehör

Artikel / Funktion	Beschreibung / Spezifikation	Bezeichnung	Artikelnummer
	<p>Kastenschloss für Einfach-Schiebetür, nach rechts oder links schließend</p>	<p>DS-KS-ST-E</p>	<p><u>SP-X-45-070-25</u></p>
	<p>Kastenschloss für Doppel-Schiebetür, nach rechts oder links schließend</p>	<p>DS-KS-ST-D</p>	<p><u>SP-X-45-070-26</u></p>
	<p>Laufschiene klein, L=4000 mm, incl. Schrauben, Nutensteinen</p>	<p>DS-LS-K-4000</p>	<p><u>SP-J-40-037-26</u></p>





Linearführungen

Artikel / Funktion	Beschreibung / Spezifikation	Bezeichnung	Artikelnummer
	Führungsschiene Festlager, TES-30-xxxx mm	LI-FS-F	<u>SP-X-45-043-51</u>
	Führungsschiene Loslager, UES-30-xxxx mm	LI-FS-L	<u>SP-X-45-043-52</u>
	Laufwagen Festlager, CES-30-80-2Z	LI-LW-F	<u>SP-X-45-043-53</u>
	Laufwagen Loslager, CESU-30-80-2Z	LI-LW-L	<u>SP-X-45-043-54</u>

Hubtor Manuell Bauteile

Artikel / Funktion	Beschreibung / Spezifikation	Bezeichnung	Artikelnummer
	Führungsrolle Hubtor, Rolle aus Messing, hitzebeständig	HM-FR-M	<u>SP-X-45-050-10</u>
	Führungsrolle Hubtor, Rolle aus POM	HM-FR-K	<u>SP-X-45-050-11</u>
	Manuelle Verriegelung Hubtor, mit Riegelstange	HM-MVR-R	<u>SP-X-45-050-13</u>
	Manuelle Verriegelung Hubtor, mit Kettenzug, für Höhen ab 2000 mm	HM-MVR-K	<u>SP-X-45-050-14</u>
	Stahlseil für Gegengewicht Hubtor, mit Kabelschuh und Seilöse	HM-STS	<u>SP-X-45-050-15</u>
	Umlenk-Bockrolle verzinkt, rechts, Rolle Polyamid mit Abhebeschutz	HM-UROLL-R	<u>SP-X-45-050-16</u>
	Umlenk-Bockrolle verzinkt, links, Rolle Polyamid mit Abhebeschutz	HM-UROLL-L	<u>SP-X-45-050-17</u>
	Gegengewicht d=60 Stahl m Gabelkopf, Gleitscheiben POM, Länge _____ mm	HM-GG	<u>SP-X-45-050-19</u>

Hubtor Manuell Bauteile

Artikel / Funktion	Beschreibung / Spezifikation	Bezeichnung	Artikelnummer
	<p>Seilbefestigung an Hubfenster recht, mit Seilschraube, Stahl verzinkt</p>	<p>HM-SB-R</p>	<p><u>SP-X-45-050-20</u></p>
	<p>Seilbefestigung an Hubfenster links, mit Seilschraube, Stahl verzinkt</p>	<p>HM-SB-L</p>	<p><u>SP-X-45-050-21</u></p>
	<p>Transportsicherung Gewicht, Stahl, RAL 3000 rot</p>	<p>HM-TS-G</p>	<p><u>SP-X-45-050-26</u></p>
	<p>Transportsicherung Hubfenster, Stahl, RAL 3000 rot</p>	<p>HM-TS-F</p>	<p>SP-X-45-050-27</p>

Hubtor Pneumatisch Bauteile

Artikel / Funktion	Beschreibung / Spezifikation	Bezeichnung	Artikelnummer
	T-Profil 80 × 50 × 5 mm Aluminium eloxiert, Trägerprofil für Laufrollen an pneum. Hubtor	HP-T	SP-X-45-051-11
	Winkel-Profil 40 × 40 × 3 mm Aluminium eloxiert, Abdeckung Führungsschiene an pneum. Hubtor	HP-W	SP-X-45-051-12
	Flachalu 60 × 3 mm, Aluminium eloxiert, Stoßleiste an pneumatisches Hubtor	HP-L	SP-X-45-051-13
	Montagewinkel für Pneumatikzylinder, an pneumatisches Hubtor, Edelstahl	HP-W-Z	SP-X-45-051-17
	Montagewinkel für Kolbenstange, an pneumatisches Hubtor, Edelstahl	HP-W-K	SP-X-45-051-18





Pneumatik

Artikel / Funktion	Beschreibung / Spezifikation	Bezeichnung	Artikelnummer
	Pneumatikzylinder, Dämpfung selbststellend, für waagrechte Anwendungen, Fahrdächer	PN-DSBC-32-xx-PPSA	SP-X-45-054-01
	Pneumatikzylinder, Dämpfung selbststellend, für Hubtore mit Klemmkopfpatrone	PN-DSBC-32-xx-C-PPSA	SP-X-45-054-02
	Schwenkflansch für DSBC	PN-SNCS-32	SP-X-45-054-07
	Fußbefestigung für DSBC	PN-HNC-32	SP-X-45-054-08
	Flexkupplung für DSBC	PN-FK-M10x1,25	SP-X-45-054-09
	Gabelkopf für DSBC	PN-SG-M10x1,25	SP-X-45-054-10
	Linearantrieb	PN-DGC-K-18-xxx-PPA-A-GK	SP-X-45-054-21
	Fußbefestigung für Lianearantrieb	PN-F-HP-18	SP-X-45-054-23





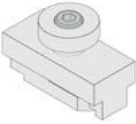
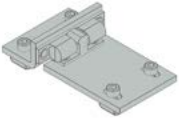

Pneumatik

Artikel / Funktion	Beschreibung / Spezifikation	Bezeichnung	Artikelnummer
	Mitnehmer für Lianearantrieb	PN-DARD-L1-18-S	SP-X-45-054-24
	Drosselrückschlagventil, für 6 mm Schlauch, mit Rändelschraube	PN-GRLA-1/8- QS-6-RS-D	SP-X-45-054-41


Zubehör; Klappen; Falltüren; Lamellenvorhang

Artikel / Funktion	Beschreibung / Spezifikation	Bezeichnung	Artikelnummer
	Erdungsschild inkl. M8 Schraube & Nutenstein, 15 × 30 mm aluminium schwarz	EK-ES-M8	<u>SP-X-45-030-55</u>
	Pendelscharnier doppelseitig wirkend, inklusive 4 Schrauben, Nutensteinen	ZU-P-SCH-D	<u>SP-X-45-040-15</u>
	Pendelscharnier einseitig wirkend, inklusive 4 Schrauben, Nutensteinen	ZU-P-SCH-E	<u>SP-X-45-040-16</u>
	Klappenbeschlag Stahl verzinkt, 2 St. je Klappe erforderlich	ZU-KB	<u>SP-X-45-044-01</u>
	Hakenschiene für Lamellenvorhang, Stahlblech verzinkt, max. 2000 mm	ZU-LV-HS	SP-X-45-044-11
	Montagebleche für Lamellenvorhang, 2-teilig, Stahlblech verzinkt	ZU-LV-MB	SP-X-45-044-12
	Lamelle für Lamellenvorhang, 5 × 300 mm, weich-PVC transparent	ZU-LV-LL-T-5x300	SP-X-45-044-13
	Lamelle für Lamellenvorhang, 3 × 300 mm, Gummi schwarz	ZU-LV-LL-G-3x300	SP-X-45-044-14





Zubehör; Klappen; Falltüren; Lamellenvorhang

Artikel / Funktion	Beschreibung / Spezifikation	Bezeichnung	Artikelnummer
	Lamelle für Lamellenvorhang, 5 × 300 mm, weich-PVC rot-transparent	ZU-LV-LL-R-3x300	SP-X-45-044-15
	Gummipuffer schwarz d= 25 × 10 mm, Innengew. M6, Schraube, Nutenstein,	ZU-GP-20x10	<u>SP-X-45-044-21</u>
	Gummipuffer schwarz d=32 × 20 mm, Innengew. M8, Schraube, Nutenstein	ZU-GP-32x20	<u>SP-X-45-044-22</u>
	Gleitklotz, rechteckig, POM weiß	ZU-GK-ECK	<u>SP-J-40-033-05</u>
	Gleitklotz, mit Führungsstift, POM weiß	ZU-GK-FST	<u>SP-J-40-033-07</u>
	Gleitklotz, rund, POM weiß	ZU-GK-RUD	<u>SP-J-40-033-06</u>
	Kugelraster für Faltschiebetür	ZU-KGR-FS	<u>SP-J-42-020-52</u>
	Schaltschrankschloss, mit Beschlägen ohne Schlüssel	ZU-SS-B	<u>SP-J-40-033-39</u>








Zubehör; Klappen; Falltüren; Lamellenvorhang

Artikel / Funktion	Beschreibung / Spezifikation	Bezeichnung	Artikelnummer
	Schlüssel für Schaltschrankschloss	ZU-SS-S	<u>SP-J-40-033-44</u>





Füllung: Aluminiumblech; Aluminiumverbund; Schallschutz

Artikel / Funktion	Beschreibung / Spezifikation	Bezeichnung	Artikelnummer
	Schallabsorbtkassette 44 mm, außen RAL_, innen gelocht verzinkt	FG-ST-SCHALL-A	SP-X-45-062-31
	Alublech 2,0 mm eloxiert, Mittelformat, Zuschnitt bis 1250 × 2500 mm	FG-AL-2ELOX-M	<u>SP-X-45-062-41</u>
	Alublech 2,0 mm eloxiert, Kleinformat, Zuschnitt bis 1000 × 2000 mm	FG-AL-2ELOX-K	<u>SP-X-45-062-42</u>
	Aluminium Verbundplatte 4 mm, Zuschnitt bis 1500 × 3050 mm	FG-AL-VP-4	<u>SP-X-45-062-45</u>
	Aluminium Verbundplatte 3 mm, Zuschnitt bis 1500 × 3050 mm	FG-AL-VP-3	<u>SP-X-45-062-46</u>
	Aluminium-Duett-Warzenblech 5,00 / 6,50 mm, 1000 × 2000 mm	FG-AL-5DW-K	SP-X-45-062-62









Füllung: Stahlblech

Artikel / Funktion	Beschreibung / Spezifikation	Bezeichnung	Artikelnummer
	Stahlblech 1,0 mm eloverzinkt, bombiert; Zuschnitt laut Liste	FG-ST-1EB	<u>SP-X-45-062-01</u>
	Stahlblech 1,0 mm eloverzinkt, nicht bombiert; Zuschnitte n. Liste	FG-ST-1E	<u>SP-X-45-062-02</u>
	Stahlblech 1,5 mm; eloverzinkt, nicht bombiert; Zuschnitte n. Liste	FG-ST-1,5E	<u>SP-X-45-062-03</u>
	Stahlblech 2,0 mm; eloverzinkt, nicht bombiert; Zuschnitte n. Liste	FG-ST-2E	<u>SP-X-45-062-04</u>
	Stahlblech 3,0 mm; eloverzinkt, nicht bombiert; Zuschnitte n. Liste	FG-ST-3E	<u>SP-X-45-062-05</u>
	Stahlblech 1,0 mm; feuerverzinkt, bombiert; Zuschnitt laut Liste	FG-ST-1FB	<u>SP-X-45-062-08</u>
	Absaugstutzen in Stahlblech, d=220mm	FG-ST-ABS	SP-X-45-062-16
	Edelstahlblech 1 mm gebürstet, Zuschnitt laut Liste	FG-IN-1GB	<u>SP-X-45-062-61</u>








Füllung: Lochblech

Artikel / Funktion	Beschreibung / Spezifikation	Bezeichnung	Artikelnummer
	<p>Lochblech 1,5 mm Qg10-14 verzinkt, Zuschnitt bis 1000 × 2000 mm</p>	<p>FG-LO-V-Z</p>	<p><u>SP-X-45-062-51</u></p>
	<p>Lochblech 1,5 mm Qg10-14 schwarz, Zuschnitt bis 1000 × 2000 mm</p>	<p>FG-LO-S-Z</p>	<p><u>SP-X-45-062-52</u></p>
	<p>Lochblech 1,5 mm Qg10-14 verzinkt, 1000 × 2000 mm</p>	<p>FG-LO-V</p>	<p><u>SP-X-45-062-54</u></p>
	<p>Lochblech 1,5 mm Qg10-14 schwarz/blank/roh, 1000 × 2000 mm</p>	<p>FG-LO-S</p>	<p><u>SP-X-45-062-55</u></p>


Füllung: Schweißgitter 40 × 40 mm

Artikel / Funktion	Beschreibung / Spezifikation	Bezeichnung	Artikelnummer
	Schweißgitter 40x40x3,5mm, verzinkt, Zuschnitt	FG-SG40-V-Z	<u>SP-X-45-063-18</u>
	Schweißgitter 4 × 40 × 3,5 mm, verzinkt, 2020 × 1074mm	FG-SG40-V-20-10	<u>SP-X-45-063-25</u>
	Schweißgitter 40 × 40 × 3,5 mm, verzinkt, 2020 × 1174 mm	FG-SG40-V-20-11	<u>SP-X-45-063-27</u>
	Schweißgitter 40 × 40 × 3,5 mm, verzinkt, 2020 × 1474 mm	FG-SG40-V-20-14	<u>SP-X-45-063-29</u>
	Schweißgitter 40 × 40 × 3,5 mm, RAL 9005 tiefschwarz, 1816 × 1074 mm	FG-SG40-SW-18-10	<u>SP-X-45-065-11</u>
	Schweißgitter 40 × 40 × 3,5 mm, RAL 9005 tiefschwarz, 1816 × 1474 mm	FG-SG40-SW-18-14	<u>SP-X-45-065-14</u>
	Schweißgitter 40 × 40 × 3,5 mm, RAL 9005 tiefschwarz, Zuschnitt	FG-SG40-SW-Z	<u>SP-X-45-065-18</u>
	Schweißgitter 40 × 40 × 3,5 mm, RAL 9005 tiefschwarz, 1962 × 909 mm (für Türen)	FG-SG40-SW-19-9-T	<u>SP-X-45-065-20</u>








Füllung: Schweißgitter 40 × 40 mm

Artikel / Funktion	Beschreibung / Spezifikation	Bezeichnung	Artikelnummer
	Schweißgitter 40 × 40 × 3,5 mm, RAL 9005 tiefschwarz, 2020 × 778 mm	FG-SG40-SW-20-7	<u>SP-X-45-065-21</u>
	Schweißgitter 40 × 40 × 3,5 mm, RAL 9005 tiefschwarz, 2020 × 864 mm	FG-SG40-SW-20-8	<u>SP-X-45-065-23</u>
	Schweißgitter 40 × 40 × 3,5 mm, RAL 9005 tiefschwarz, 2020 × 1074 mm	FG-SG40-SW-20-10	<u>SP-X-45-065-25</u>
	Schweißgitter 40 × 40 × 3,5 mm, RAL 9005 tiefschwarz, 2020 × 1174 mm	FG-SG40-SW-20-11	<u>SP-X-45-065-27</u>
	Schweißgitter 40 × 40 × 3,5 mm, RAL 9005 tiefschwarz, 2020 × 1474 mm	FG-SG40-SW-20-14	<u>SP-X-45-065-29</u>
	Schweißgitter 40 × 40 × 3 mm, RAL 9005 tiefschwarz		
	395 × 2020 mm, für Zaunfeld 500 mm	PB-PG40-SW-20-50	<u>SP-X-45-110-80</u>
	645 × 2020 mm, für Zaunfeld 750 mm	PB-PG40-SW-20-75	<u>SP-X-45-110-82</u>
	895 × 2020 mm, für Zaunfeld 1000 mm	PB-PG40-SW-20-100	<u>SP-X-45-110-84</u>
	1145 × 2020 mm, für Zaunfeld 1250 mm	PB-PG40-SW-20-125	<u>SP-X-45-110-86</u>
	1395 × 2020 mm, für Zaunfeld 1500 mm	PB-PG40-SW-20-150	<u>SP-X-45-110-88</u>
	Zuschnitt	PB-PG40-SW-Z	<u>SP-X-45-110-89</u>
	Schweißgitter 40 × 40 × 3 mm RAL9002 grauweiß		
	895 × 2020 mm, für Zaunfeld 1000 mm	PB-PG40-GW-20-100	<u>SP-X-45-110-90</u>
	1145 × 2020 mm, für Zaunfeld 1250 mm	PB-PG40-GW-20-125	<u>SP-X-45-110-91</u>
	1395 × 2020 mm, für Zaunfeld 1500 mm	PB-PG40-GW-20-150	<u>SP-X-45-110-92</u>

Füllung: Schweißgitter 40 × 40 mm

Artikel / Funktion	Beschreibung / Spezifikation	Bezeichnung	Artikelnummer
	FLEX-LINE PRO Rahmenfeld, Schweißgitter 40 × 40 × 3 mm		
	500 mm Nennbreite, 421 × 2046 mm, inklusive 4 Befestigungswinkel	PE-RF-50	<u>SP-X-45-100-24</u>
	750 mm Nennbreite, 671 × 2046 mm, inklusive 4 Befestigungswinkel	PE-RF-75	<u>SP-X-45-100-28</u>
	1000 mm Nennbreite, 921 × 2046 mm, inklusive 4 Befestigungswinkel	PE-RF-100	<u>SP-X-45-100-32</u>
	1250 mm Nennbreite, 1171 × 2046 mm, inklusive 4 Befestigungswinkel	PE-RF-125	<u>SP-X-45-100-36</u>
	1500 mm Nennbreite, 1421 × 2046 mm, inklusive 4 Befestigungswinkel	PE-RF-150	<u>SP-X-45-100-40</u>









Füllung: Schweißgitter 30 × 30 mm

Artikel / Funktion	Beschreibung / Spezifikation	Bezeichnung	Artikelnummer
	Schweißgitter 30 × 30 × 3 mm, RAL 9005 tiefschwarz, 2019 × 1074 mm	FG-SG30-SW-20-10	<u>SP-X-45-065-60</u>
	Schweißgitter 30 × 30 × 3 mm, RAL 9005 tiefschwarz, 2020 × 1200 mm	FG-SG30-SW-20-12	<u>SP-X-45-065-64</u>
	Schweißgitter 30 × 30 × 3 mm, RAL 9005 tiefschwarz, Zuschnitt	FG-SG30-SW-Z	<u>SP-X-45-065-68</u>
	Schweißgitter 30 × 30 × 3 mm, verzinkt, 2500 × 1250 mm	FG-SG30-V-250-125	<u>SP-X-45-065-69</u>
	Schweißgitter 30 × 30 × 3,5 mm, RAL 9005 tiefschwarz, 2030 × 1074 mm	FG-SG30-SW-20-10-35	<u>SP-X-45-065-70</u>
	Schweißgitter 30 × 30 × 3,5 mm, RAL 9005 tiefschwarz, 2030 × 1474 mm	FG-SG30-SW-20-14-35	<u>SP-X-45-065-71</u>
	Schweißgitter 30 × 30 × 3,5 mm, RAL 9005 tiefschwarz, Zuschnitt	FG-SG30-SW-Z	<u>SP-X-45-065-72</u>




Füllung: Schweißgitter 20 × 80 mm

Artikel / Funktion	Beschreibung / Spezifikation	Bezeichnung	Artikelnummer
	<p>Schweißgitter 20x80xs3,0/w3,5mm, RAL 9005 tiefschwarz, 2020 × 1074 mm</p>	<p>FG-SG28-SW-20-10</p>	<p><u>SP-X-45-065-40</u></p>
	<p>Schweißgitter 20x80xs3,0/w3,5mm, RAL 9005 tiefschwarz, 2570 × 1125 mm</p>	<p>FG-SG28-SW-25-11</p>	<p><u>SP-X-45-065-42</u></p>
	<p>Schweißgitter 20x80xs3,0/w3,5mm, RAL 9005 tiefschwarz, Zuschnitt</p>	<p>FG-SG28-SW-Z</p>	<p><u>SP-X-45-065-48</u></p>

Füllung: Polycarbonat; Glas

Artikel / Funktion	Beschreibung / Spezifikation	Bezeichnung	Artikelnummer
	Polycarbonat 5 mm, transparent, Zuschnitt laut Schnittliste	FG-PC-TR-5-Z	<u>SP-X-45-066-01</u>
	Polycarbonat 5 mm, transparent, 2050 × 3050 mm Standardplatte	FG-PC-TR-5-P	<u>SP-X-45-066-02</u>
	Polycarbonat 4 mm, transparent, Zuschnitt laut Schnittliste	FG-PC-TR4-Z	<u>SP-X-45-066-04</u>
	Polycarbonat 6 mm, transparent, Zuschnitt laut Schnittliste	FG-PC-TR-6-Z	<u>SP-X-45-066-06</u>
	Polycarbonat 10 mm, transparent, Zuschnitt laut Schnittliste	FG-PC-TR-10-Z	<u>SP-X-45-066-08</u>
	Polycarbonat 3 mm, Zuschnitt rot-braun	FG-PC-RB-3-Z	<u>SP-X-45-066-11</u>
	Polycarbonat 3 mm, Zuschnitt, grün für Sichtschutzfenster	FG-PC-GR-3-Z	<u>SP-X-45-066-13</u>
	Einscheibensicherheitsglas 5 mm, Kanten gesäumt	FG-ESG-5	<u>SP-X-45-066-21</u>

Füllung: Polycarbonat; Glas

Artikel / Funktion	Beschreibung / Spezifikation	Bezeichnung	Artikelnummer
	Verbundglasscheiben 6 mm, Kanten gesäumt	FG-VSG-6	<u>SP-X-45-066-22</u>
	Polycarbonat 3 mm, Schweißschutz, schwarz/braun, 2050 × 3000 mm	FG-PC-SB-3-P	<u>SP-J-40-039-25</u>
	Polycarbonat 3 mm, Schweißschutz schwarz/braun Zuschnitt	FG-PC-SB-3-Z	<u>SP-J-40-039-24</u>

Sicherheit: Kennzeichnung; Verriegelung; Beschläge

Artikel / Funktion	Beschreibung / Spezifikation	Bezeichnung	Artikelnummer
	Warnschild 4 Symbole auf Edelstahlplatte, 55 × 240 mm, inklusive Schrauben, Nutensteinen	SI-GEFAHR	SP-X-45-070-41
	mechanische Vorstoppeinrichtung, für Flügeltür DIN links	SI-MVSR-FT-L	SP-X-45-070-51
	mechanische Vorstoppeinrichtung, für Flügeltür DIN rechts	SI-MVSR-FT-R	SP-X-45-070-52
	mechanische Vorstoppeinrichtung, für Schiebetür nach links öffnend	SI-MVSR-ST-L	SP-X-45-070-53
	mechanische Vorstoppeinrichtung, für Schiebetür nach rechts öffnend	SI-MVSR-ST-R	SP-X-45-070-54

Sicherheit: Euchner

Artikel / Funktion	Beschreibung / Spezifikation	Bezeichnung	Artikelnummer
	Schieberiegel für Euchner CET, DIN links inklusive Schrauben, Nutensteinen	SI-E-CET-SR-L	SP-X-45-070-01
	Schieberiegel für Euchner CET, DIN rechts inklusive Schrauben, Nutensteinen	SI-E-CET-SR-R	SP-X-45-070-02
	Montagebeschlag für EU CET Schiebetür, Z-Platte 215x130, Winkel 62x85x45mm	SI-E-CET-B-ST	SP-X-45-070-03
	Schieberiegel für Euchner TZ, DIN links, inklusive Schrauben, Nutensteinen	SI-E-TZ-SR-L	SP-X-45-070-04
	Schieberiegel für Euchner TZ, DIN rechts, m. Schrauben, Nutenstein	SI-E-TZ-SR-R	SP-X-45-070-05
	Beschlagsatz für EU TZ Schiebetür, Platte 200x110mm, Winkel 40x60x40mm	SI-E-TZ-B-ST	SP-X-45-070-06
	Montageplatte für Euchner MGB, an Türpfosten, inklusive Schrauben, Nutensteinen	SI-E-MGB-FT-P	SP-X-45-070-11
	Montageplatte für Euchner MGB, an Tür Außen, inklusive Schrauben, Nutensteinen	SI-E-MGB-FT-TA	SP-X-45-070-12

Sicherheit: Euchner

Artikel / Funktion	Beschreibung / Spezifikation	Bezeichnung	Artikelnummer
	Montageplatte für Euchner MGB, für Fluchtenriegelung, Tür innen	SI-E-MGB-FT-TI	SP-X-45-070-13
	Plattensatz 3-teil. für Euchner MGB, zur Befestigung an Flügeltür; VA	SI-E-MGB-FT-SATZ	SP-X-45-070-14
	Montagewinkel für Euchner MGB, zur Befestigung an Schiebetür; VA	SI-E-MGB-W-ST	SP-X-45-070-15
	Plattensatz 3-teil. für Euchner MGB, zur Befestigung an Schiebetür; VA	SI-E-MGB-ST-SATZ	SP-X-45-070-16
	Durchgreifschutz für Euchner MGB, Polycarbonat 4 mm, inklusive Schrauben, Nutensteinen	SI-E-MGB-DGS	SP-X-45-070-17

Sicherheit: Schmersal

Artikel / Funktion	Beschreibung / Spezifikation	Bezeichnung	Artikelnummer
	Schieberiegel für Schmersal AZM, für DIN rechts oder links	SI-S-AZM-SR-R+L	SP-X-45-070-30
	Montageplatte für Schmersal AZM200B30, an Türpfosten, Flügeltür	SI-S-AZM200-FT-P	SP-X-45-070-31
	Montageplatte für Schmersal AZM200B30, an Tür Außen, inklusive Schrauben, Nutensteinen	SI-S-AZM200-FT-TA	SP-X-45-070-32
	Montageplatte für Schmersal AZM200B30, für Fluchtenriegelung, Tür innen	SI-S-AZM200-FT-TI	SP-X-45-070-33
	Plattensatz Schmersal AZM200B30, 3-teil. + Nutensteine, Schrauben	SI-S-AZM200-FT-SATZ	SP-X-45-070-34
	Montagwinkel f.Schmersal AZM200B30, an Türpfosten, Schiebetür	SI-S-AZM200-W-ST	SP-X-45-070-35
	Plattensatz Schmersal AZM200B30, für Schiebetür	SI-S-AZM200-ST-SATZ	SP-X-45-070-36

Versand Verpackung

Artikel / Funktion	Beschreibung / Spezifikation	Bezeichnung	Artikelnummer
	Europalette 800 × 1.200 mm	05-PAL-EUR	SP-X-46-040-02
	Versandkiste 1.200 × 800 × 2.300 mm	05-PAL-TYP1	SP-X-46-040-06
	Versandkiste 2.400 × 800 × 1.700 mm	05-PAL-TYP2	SP-X-46-040-10
	Versandkiste 2.400 × 1.200 × 1.700 mm	05-PAL-TYP3	SP-X-46-040-14
	Versandkiste 2.800 × 1.200 1.700 mm	05-PAL-TYP4	SP-X-46-040-16
	Versandkiste 3.000 × 1.200 × 2.000 mm	05-PAL-TYP5	SP-X-46-040-18

Schrauben

Artikel / Funktion	Beschreibung / Spezifikation	Bezeichnung	Artikelnummer
	Zylinderkopfschraube, M8 × 16, verzinkt; 10 Stück	SR-ZS8-16V	SP-X-45-026-01
	Zylinderkopfschraube, M8 × 20, verzinkt; 10 Stück	SR-ZS8-20V	SP-X-45-026-02
	Senkkopfschraube mit Innensechskant, M8 × 16 dacrometbeschichtet; 10 Stück	SR-SS8-16D	SP-X-45-026-03
	Rundkopfschraube mit Innensechskant, M8 × 12, verzinkt; 10 Stück	SR-RS8-12V	SP-X-45-026-04
	Senkkopfschraube mit Torx, M6 × 12 für Scharnier; 10 Stück	SR-SS6-12V	SP-X-45-026-05
	Senkkopfschraube mit Torx, M8 × 12 für Scharnier	SR-SS8-12V	SP-X-45-026-06
	Senkkopfschraube mit Innensechskant, M8 × 12 dacrometbeschichtet	SR-SS8-12D	SP-X-45-026-07

Schieberiegel (Auslauf- begrenzte Anzahl vorrätig)

Artikel / Funktion	Beschreibung / Spezifikation	Bezeichnung	Artikelnummer
	Schieberiegel für Euchner NZ, DIN links, inklusive Schrauben und Nutzensteinen	SP SR-EU-NZ-L	SP-X-45-075-00
	Schieberiegel für Euchner NZ, DIN rechts, inklusive Schrauben und Nutzensteinen	SP SR-EU-NZ-R	SP-X-45-075-01
	Schieberiegel für Euchner STA, DIN links, inklusive Schrauben und Nutzensteinen	SP SR-EU-STA-L	SP-X-45-075-02
	Schieberiegel für Euchner STA, DIN rechts, inklusive Schrauben und Nutzensteinen	SP SR-EU-STA-R	SP-X-45-075-03
	Schieberiegel für Euchner STP, DIN links, inklusive Schrauben und Nutzensteinen	SP SR-EU-STP-L	SP-X-45-075-04
	Schieberiegel für Euchner STP, DIN rechts, inklusive Schrauben und Nutzensteinen	SP SR-EU-STP-R	SP-X-45-075-05
	Schieberiegel für Euchner TX, DIN links, inklusive Schrauben und Nutzensteinen	SP SR-EU-TX-L	SP-X-45-075-06
	Schieberiegel für Euchner TX, DIN rechts, inklusive Schrauben und Nutzensteinen	SP SR-EU-TX-R	SP-X-45-075-07

Schieberiegel (Auslauf- begrenzte Anzahl vorrätig)

Artikel / Funktion	Beschreibung / Spezifikation	Bezeichnung	Artikelnummer
	Schieberiegel für Jokab Safety NY5, DIN links, inklusive Schrauben und Nutensteinen	SP SR-JS-NY5-L	SP-X-45-075-30
	Schieberiegel für Jokab Safety NY5, DIN rechts, inklusive Schrauben und Nutensteinen	SP SR-JS-NY5-R	SP-X-45-075-31
	Schieberiegel für Jokab Safety NY9, DIN links, inklusive Schrauben und Nutensteinen	SP SR-JS-NY9-L	SP-X-45-075-32
	Schieberiegel für Jokab Safety NY9, DIN rechts, inklusive Schrauben und Nutensteinen	SP SR-JS-NY9-R	SP-X-45-075-33
	Schieberiegel für Euchner NZ, DIN links, mit Fluchtentriegelung	SP SRF-EU-NZ-L	SP-X-45-075-10
	Schieberiegel für Euchner NZ, DIN rechts, mit Fluchtentriegelung	SP SRF-EU-NZ-R	SP-X-45-075-11
	Schieberiegel für Euchner TZ, DIN links, mit Fluchtentriegelung	SP SRF-EU-TZ-L	SP-X-45-075-12
	Schieberiegel für Euchner TZ, DIN rechts, mit Fluchtentriegelung	SP SRF-EU-TZ-R	SP-X-45-075-13

Schieberiegel (Auslauf- begrenzte Anzahl vorrätig)

Artikel / Funktion	Beschreibung / Spezifikation	Bezeichnung	Artikelnummer
	Schieberiegel für Adam und Eva, DIN links, mit Fluchtentriegelung	SP SRF-JS-EDEN-L	SP-X-45-075-20
	Schieberiegel für Adam und Eva, DIN rechts, mit Fluchtentriegelung	SP SRF-JS-EDEN-R	SP-X-45-075-21

SSP

Safety System Products

SSP Safety System Products GmbH & Co. KG

Zeppelinweg 4 · 78549 Spaichingen

Tel. +49 7424 98049-0 · Fax +49 7424 98049-99

www.safety-products.de · [info@ssp.de.com](mailto:info@ssp.de)

INTERNATIONAL PARTNERS

Find them on our website

www.safety-products.de



we simplify safety